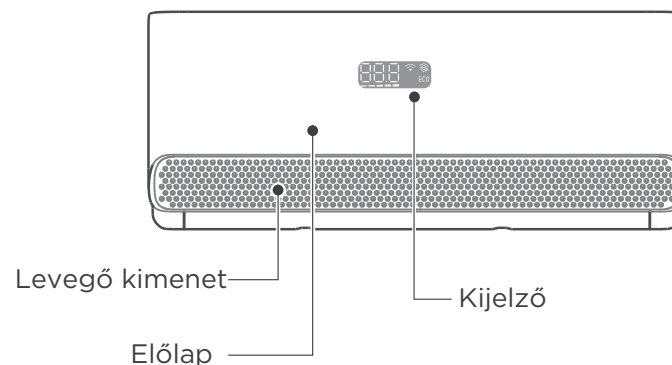
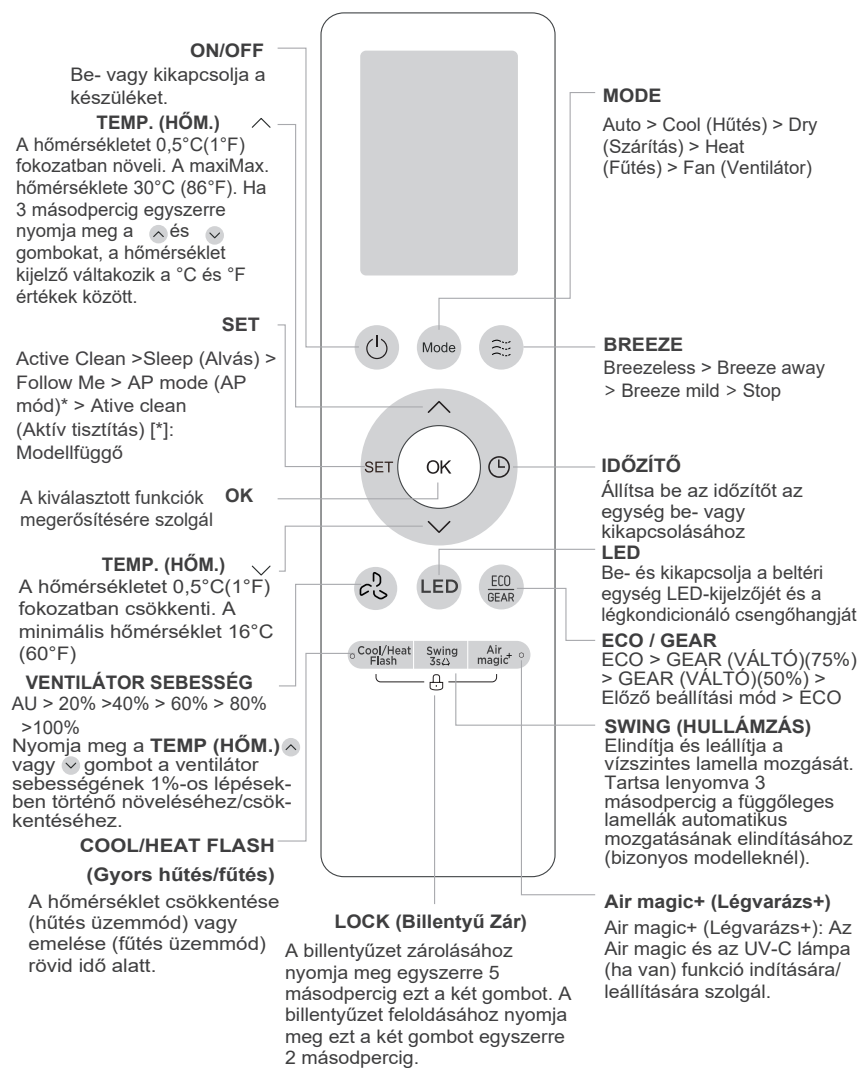


Gombok és funkciók



Átfogó Hűtés és Fűtés élmény



6.3°C

10 perc alatt



10.4°C

10 perc alatt

Extra intelligens energiatakarékossági arány



20%


*A hőmérsékletadatokat a Midea laboratórium tesztelte normál és feltöltött körülmények között. A tényleges használati hatás az eltérő környezet miatt eltérhet a laboratóriumi adatoktól.

Csatlakoztassa a Breezeless E-t az MSmarthome Egy applikáció, Intelligens vezérléssel.

⚠ Győződjön meg róla, hogy a telefonja csatlakozik a vezeték nélküli hálózatokhoz

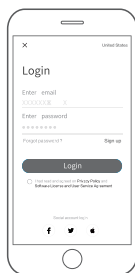
1. lépés

Letöltéshez és telepítéshez
szkenelje be az alábbi
QR-kódot.



2. lépés

Regisztráljon a belépéshez

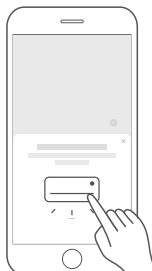


3. lépés

Állítsa be a hálózati konfigurációt
az klímaberendezés és a
telefonja között

- 1) Nyomja meg a SET (BEÁLLÍTÁS) gombot a távirányítón az AP mód kiválasztásához, majd nyomja meg az OK gombot a megerősítéshez.
- 2) Be kell fejeznie minden lépést 8 percen belül a klíma bekapcsolása után

Kattintson a felugró
üzenetre és kövesse az
útmutató lépéseket.



4. lépés

Induljon el a természetbe



Midea Breezeless E

Gyors útmutató